

SECTEUR & TENDANCES



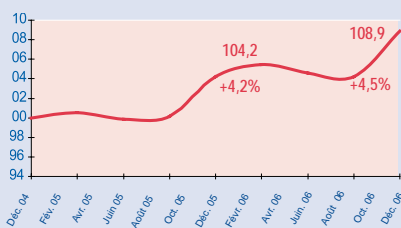
La tendance s'est inversée au niveau du secteur par rapport à 2005. Ainsi, l'ensemble de la beauté-esthétique progresse de +0,9% contre une baisse de 0,3% en 2005.

La coiffure bénéficie, comme d'autres professions, par exemple la santé, du vieillissement de la population. En effet, les retraités vivent plus longtemps et s'entretiennent davantage. Cet état de fait devrait s'accroître au cours des prochaines années. Cette clientèle, que les salons négligeaient auparavant, constitue un véritable potentiel.

Evolution du chiffre d'affaires

Esthétique

Base 100 au 31/12/04 - cumul 12 mois



Par ailleurs, le métier évolue avec la progression sensible des coiffeurs à domicile. Ils étaient 5 000 environ en 2000, ils sont plus de 7 000 en 2006.

Les salons d'esthétique continuent leur progression et affichent une belle vitalité. Cette progression est liée à la valorisation des produits. Malgré une stagnation des volumes vendus, le prix, en revanche, s'est accru. Un autre phénomène peut expliquer cette embellie ; en effet, l'homme devient de plus en plus adepte

Beauté-esthétique
ESTHÉTIQUE

2006 : +4,5% 2005 : +4,2%

Chiffres clés

Indice des prix en 2006 : +1,5%
- Profession : +1,6%

Echantillon analysé : 195

Chiffres moyens en 2005

- Chiffre d'affaires : 76 800 €
- Résultat courant : 16 000 €

Part budgétaire pour 1000 €

- 1995 : 0,84 €
- 2000 : 0,98 €
- 2005 : 1,12 €

Toujours bonne mine !

Comme en 2005, l'esthétique continue de progresser

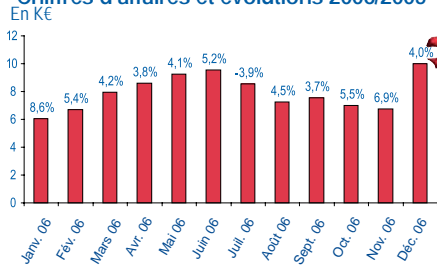
à un rythme plutôt soutenu. Ainsi, l'activité enregistre une hausse de chiffre d'affaires de 4,5% pour 2006 contre 4,2% lors de l'année précédente.

Le début d'année démarre en fanfare, avec des mois qui affichent des évolutions de l'ordre de +4% à +9% environ, notamment pour le mois de janvier avec +8,6%. Le quatrième trimestre termine en trombe avec des hausses significatives. Les orientations sont très nettement à la hausse pour

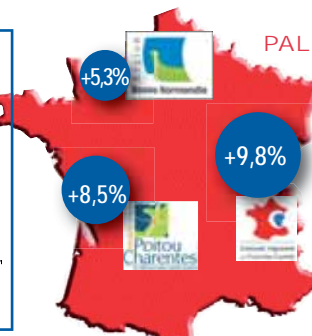
octobre et novembre. En effet, ces derniers affichent respectivement +5,5% et +6,9%. Seul bémol, sur l'année, le mois de juillet accuse une régression de près de 4%. Au final, l'activité esthétique ne semble pas connaître la crise et bénéficie d'un engouement de la part d'une clientèle toujours à la recherche de son bien-être personnel.

Au palmarès régional, la Franche-Comté et le Poitou-Charentes tiennent le haut du pavé, avec +9,8% et +8,5%. ■

Chiffres d'affaires et évolutions 2006/2005



PALMARÈS RÉGIONAL



des salons de beauté.

Les marques l'ont compris, le marché de la beauté masculine est prometteur. La chasse à l'homme est ouverte !

Disparités régionales "esthétique"

Deux régions tiennent le haut du pavé dans cette profession, à savoir la Franche-Comté et le Poitou-Charentes. Cette dernière a été détrônée par la Franche-Comté et les deux affichent des progressions remarquables, respectivement +9,8% et 8,5%. La Basse-Normandie complète le podium avec une évolution favorable de plus de 5%. Les régions Pays de la Loire, Centre et Haute-Normandie voient leur activité évoluer de plus de 3%. En revanche, la région PACA qui se situait dans le haut du tableau en 2005 s'est écroulée. Ainsi, elle enregistre un recul de 0,3% en 2006. C'est la seule région en régression dans ce secteur d'activité. ■

