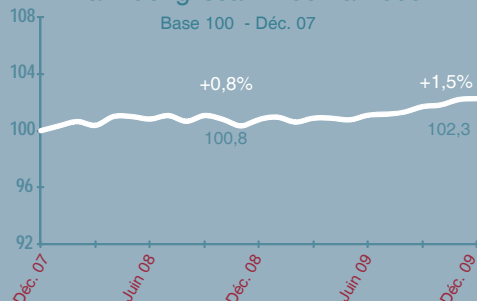
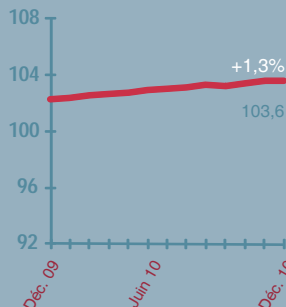


## Sous contrôle

### Évolution - Projection

 Evolution du chiffre d'affaires annuel glissant 2007 à 2009  
Base 100 - Déc. 07


Projection 2010



### Une croissance modérée

Les ventes des pharmacies réamorcent une pente ascendante en 2009, +1,5%, après seulement +0,8% en 2008. Cette amélioration, bien que faible au regard de la croissance de 3,8% en 2007, est d'un bon niveau compte tenu de la baisse des prix en 2009. La projection sur 2010 est tout aussi modérée, +1,3%. La profession pourrait même avoir des difficultés à maintenir cette faible croissance, avec l'arrivée au printemps 2010 d'une liste de 200 médicaments moins bien remboursés. ■

### Chiffres clés

Indice des prix en 2009  
- Consommation : +0,9%  
- Profession : -2,4%

Chiffres moyens en 2008  
- Chiffre d'affaires : 1 378 900 €  
- Résultat courant : 119 400 €

### Les entreprises en hausse

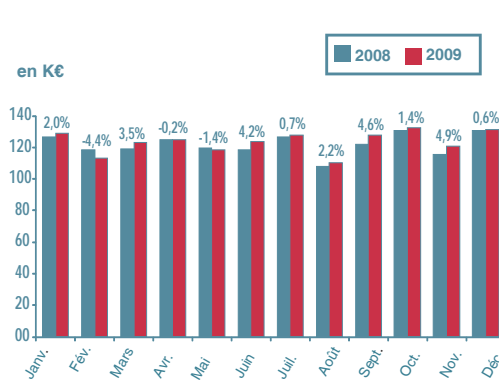
Répartition par tranches de chiffre d'affaires

| Tranches de CA (en K€) | C.A. 2009 (en K€) | Evolution (en %) | Entreprises (en%) |
|------------------------|-------------------|------------------|-------------------|
| Ensemble               | 1 480             | 1,5%             | 62%               |
| 160 à 870              | 672               | -0,2%            | 48%               |
| 870 à 1280             | 1 075             | 1,1%             | 61%               |
| 1280 à 1710            | 1 485             | 1,5%             | 63%               |
| 1710 à 2280            | 1 961             | 2,0%             | 70%               |
| 2280 à 4400            | 2 796             | 1,8%             | 71%               |


### Temps forts en 2009 Nette amélioration à partir de juin

L'atonie observée sur l'activité de la pharmacie en fin d'année 2008 se poursuit sur les cinq premiers mois de 2009. Entre janvier et mai, les évolutions mensuelles positives et négatives alternent. A partir de juin et jusqu'en fin d'année le chiffre d'affaires sur 12 mois est en progression, modérée mais constante. Les évolutions mensuelles sont toutes positives sur cette période, les mois les plus remarquables étant juin, +4,2%, septembre, +4,6% et novembre, +4,9%. ■

Evolution des chiffres d'affaires mensuels



### Palmarès régional



### Zoom

#### Progression des ventes de médicaments remboursables

Les ventes de médicaments remboursables, qui représentent 85% du marché pharmaceutique, sont réalisées pour plus de 10% sur les médicaments génériques. Ce marché du remboursable progresse en 2009, en nombre d'unités vendues et également en valeur, alors que les prix sont orientés à la baisse. À l'opposé, sur le marché du non remboursable, une diminution sensible du nombre de produits vendus a tiré les chiffres d'affaires vers le bas. L'activité de la pharmacie devrait poursuivre une croissance modérée, avec un développement continu des ventes de médicaments génériques et des mesures de régulation de la consommation, impactant celle-ci, et étendues à de nouveaux médicaments en 2010. ■

### Ils ont dit ...

#### Témoignage d'une pharmacienne en Haute-Saône.

"La progression de mon chiffre d'affaires en 2009 a été un peu plus favorable que la tendance moyenne sur mon secteur. Sans événement particulier, mon activité profite certainement du portage et des livraisons à domicile que je pratique, sur un secteur très rural. Par ailleurs, je réalise des commandes groupées avec un réseau de pharmacies ainsi que plus particulièrement avec deux confrères, ce qui me permet d'avoir une bonne rotation sur mes produits et des tarifs intéressants que je peux répercuter sur mes prix de vente. Je bénéficie également de la clientèle d'un cabinet médical qui travaille bien, avec trois médecins toujours présents. Pour 2010, l'arrivée de nombreux génériques chers devrait soutenir l'activité qui, il me semble, va plutôt se stabiliser." ■